


















GENERÁLNÍ PROJEKTANT:		
<div> <div>NEUHÄUSL HUNAL</div> <div> NEUHÄUSL HUNAL s.r.o. Revoluční 1546/24, 110 00 Praha +420 728 569 079, +420 732 317 927 www.neuhauslhunal.cz IČ 08999716 </div> </div>	HIP:	
	Ing. arch. Matěj Hunal	
PROJEKTANT ČÁSTI PD:		
<div> <div>NEUHÄUSL HUNAL</div> <div> NEUHÄUSL HUNAL s.r.o. Revoluční 1546/24, 110 00 Praha +420 728 569 079, +420 732 317 927 www.neuhauslhunal.cz IČ 08999716 </div> </div>	ZODPOVĚDNÝ PROJEKTANT:	
	Ing. arch. Matěj Hunal	
	VYPRACOVAL: Ing. arch. Matěj Hunal, M.Sc. Marek Vilášek	
STAVBA: VÝSTAVBA CHRÁNĚNÉHO BYDLENÍ V NOVÉ PACE Na Vyšehradě 1205, 509 01 Nová Paka	STUPEŇ:	ČÁST PD:
	DPS	Interiér Vnitřní vybavení
STAVEBNÍK: Královehradecký kraj Pivovarské náměstí 1245, 500 03 Hradec Králové	DATUM:	MĚŘÍTKO:
	10/2023	—
OBSAH:	PARÉ:	Č. VÝKRESU:
ZAŘIZOVACÍ PŘEDMĚTY - SPECIFIKACE		D.1.5.7.1.

ZAŘIZOVACÍ PŘEDMĚTY - SPECIFIKACE								
Označení na výkrese	Typ	Umístění	Detailní popis	Foto (ilustrační)	Rozměry (orientační)	Počet	Materiál	Poznámky
Z.01	WC mísa - bezbariérová	koupelna u všech objektů	Závěsný klozet s hlubokým splachováním Klozet musí být vhodný pro osoby s tělesným postižením (větší hĺoubka)		šířka: 360 mm hloubka: 700 mm výška: 345 mm	4	bílá keramika	Celá WC sestava musí být v souladu s Vyhláškou č. 398/2009 Sb. o obecných technických požadavcích zabezpečujících bezbariérové užívání staveb
	WC sedátko		Sedátko s poklopem, bezbariérové Sedátko kompatibilní ke klozetu	-	(kompatibilní model s klozetem)	4	bílý plast	WC modul musí spadat do 2 nejvyšších tříd spotřeby vody podle označení EU Water Label (splachovací nádrže s úplným objemem splachovací vody maximálně 6 litrů a průměrným objemem splachovací vody 3,5 litrů)
	WC tlačítko		Dvoučinné WC tlačítko - kruhový tvar tlačítek kompatibilní s WC modulem		240 x 160 mm minimální možná hloubka	4	chrom	ověření kompatibility jednotlivých prvků je povinností a zodpovědností dodavatele
	Oddálené splachování		Oddálené ovládání splachování WC 1 množství splachování Pneumatické Kruhový tvar		minimální hloubka kvůli instalaci	4	chrom	
	WC modul - bezbariérový		Předstěnová instalace pro závěsné WC, bezbariérová, s úpravou pro podpěry	-	(kompatibilní model s klozetem a tlačítkem)	4	-	
Z.02	Umyvadlo - bezbariérové	koupelna všech objektů	Závěsné umyvadlo s 1 otvorem pro baterii a přepadem - bezbariérové Hranatý tvar s oblými rohy a zabudovaný madly v čelní hraně zespodu umyvadla		600 x 550 x 150 mm	4	bílá keramika	Celá umyvadlová sestava musí být v souladu s Vyhláškou č. 398/2009 Sb. o obecných technických požadavcích zabezpečujících bezbariérové užívání staveb ověření kompatibility jednotlivých prvků je povinností a zodpovědností dodavatele
	umyvadlový sifon - bezbariérový		Sifon umyvadlový podomítkový		(kompatibilní model s umyvadlem)	4	chrom	
	umyvadlová pileta		Umyvadlová pileta s přepadem, systém "click-clack" (ruční ovládáním zatlačením na piletu)		(kompatibilní model s umyvadlem)	4	chrom	
Z.03	sprchová vpust' - podlahová	koupelna všech objektů	Podlahová vpust' extra-nízká 120x120 mm boční, krycí mřížka - čistý plechový dílec bez děr		120 x 120 mm (viditelný rozměr vpusti)	4	chrom	Vpust' musí být výškově přesně sřícována s dlažbou
Z.04	Závěsná toaletní mísa	samostatné wc všech objektů	Závěsný klozet s hlubokým splachováním - stejná série jako bezbariérové WC Z.01, pouze s klasickou hloubkou		šířka: 360 mm hloubka: 530 mm výška: 345 mm	4	bílá keramika	druhé WC nemusí být v souladu s Vyhláškou č. 398/2009 Sb. veškeré prvky by měly být ze stejné série jako WC Z.01
	sedátko		Sedátko s poklopem, bezbariérové Sedátko kompatibilní ke klozetu	-	(kompatibilní model s klozetem)	4	bílý plast	WC modul musí spadat do 2 nejvyšších tříd spotřeby vody podle označení EU Water Label (splachovací nádrže s úplným objemem splachovací vody maximálně 6 litrů a průměrným objemem splachovací vody 3,5 litrů)
	WC tlačítko		Dvoučinné WC tlačítko - kruhový tvar tlačítek kompatibilní s WC modulem		240 x 160 mm minimální možná hloubka	4	chrom	ověření kompatibility jednotlivých prvků je povinností a zodpovědností dodavatele
	WC modul		Předstěnová instalace pro závěsné WC	-	(kompatibilní model s klozetem a tlačítkem)	4	-	

Z.05	nástěnné umyvátko s otvorem pro baterii		Závěsné umyvátko, otvor pro baterii vpravo Hranatý tvar s oblými rohy Stejná série jako umyvadlo Z.02		šířka: 360 mm hloubka: 250 mm výška: 165 mm		4	bílá keramika	vybrat stejnou sérii jako u umyvadla Z.02 ověření kompatibility umyvadla, pilety a sifonu je povinností a zodpovědností dodavatele
	umyvadlový sifon	samostatné wc všech objektů	Umyvadlový sifon kulatý		(kompatibilní model s umyvadlem)		4	chrom	
	umyvadlová pileta		Umyvadlová pileta s přepadem, systém "click-clack" (ruční ovládáním zatlačením na piletu)		(kompatibilní model s umyvadlem)		4	chrom	
Z.06	vana - vestavná		Vestavná obdélníková vana s vnitřním oválným prostorem		délka 1800 mm šířka 800 mm hloubka dna max 450 mm (minimální kvůli výšce instalace)		2	akrylát nebo umělý kámen	ověření kompatibility vany, přepadu a sifonu je povinností a zodpovědností dodavatele Musí spadat do 2 nejvyšších tříd spotřeby vody podle označení EU Water Label
	přepad s napouštěním	koupelna objektu B a D	Vanový automat s napouštěním přepadem, nahrazuje vanovou baterii. Vana se napouští přepadem ve vaně, který je připojený k podomítkové baterii Kulatý kovový ovládací prvek Kovová vpusť		kompatibilní k vaně		2	chrom	
	vanový sifon		Kompatibilní sifon k přepadu - některé už ho mají jako součást, jiné zvlášť	-	kompatibilní k přepadu		2	-	
Z.07	nástěnné umyvátko s otvorem pro baterii - velké		otvor pro baterii uprostřed		šířka 650 mm hloubka 480 mm výška 170 mm		1	bílá keramika	ověření kompatibility umyvadla, pilety a sifonu je povinností a zodpovědností dodavatele vybrat stejnou sérii jako u umyvadla Z.02
	umyvadlový sifon	sklad v objektu A	Umyvadlový sifon kulatý		(kompatibilní model s umyvadlem)		1	chrom	
	umyvadlová pileta		Umyvadlová pileta s přepadem, systém "click-clack" (ruční ovládáním zatlačením na piletu)		(kompatibilní model s umyvadlem)		1	chrom	
Z.08	dřez pod desku	VYŘAZENO - přesun do tabulek u dokumentace vestavného nábytku (bude součástí dodávky truhlářských výrobků, vzhledem k nutnosti osadit dřez při výrobě)							
Z.09	dřez pod desku	VYŘAZENO - přesun do tabulek u dokumentace vestavného nábytku (bude součástí dodávky truhlářských výrobků, vzhledem k nutnosti osadit dřez při výrobě)							
	dřezový sifon								

Z.10	Podlahová vpust' se zápachovou uzávěrkou	sklad A.09 & technická místnost D.09	Podlahová vpust' 50 - boční suchá klapka s límcem Funguje i bez vody		100 x 100 mm		nerez	
Z.11	Sífon pro pračku a sušičku	Chodba v objektu A,B,C & Koupelna v objektu D	Podomítkový sífon kombinovaný - pro pračku a sušičku		-		4 kovový krycí panel - pokud možno nerez	
Z.12	Sífon pro myčku	Kuchyňské linky ve všech objektech	Podomítkový pračkový sífon (myčka)		-		4 kovový krycí panel - pokud možno nerez	